

TRIMLINE 120

Modèle n° 1138



La cheminée Double face

DESCRIPTION :

- Structure en acier
- Foyer étanche équipé d'un double brûleur (*belles flammes, même en allure réduite, sur la rampe avant et selon votre choix également sur la rampe arrière*)
- Vision du feu sur deux faces opposées
- Finition intérieure lamelles en acier noir
- Programmation à distance à l'aide de la télécommande Ecomax (*contrôle du double brûleur, du thermostat, programmation hebdomadaire et minuterie, variation de la hauteur des flammes*)
- Trappe d'accès blanche + boîtier de contrôle
- Pieds ajustables en hauteur
- **Bûches en céramiques**



En option :

- Connexion Wifi
- Connexion domotique (*pilotage à partir d'un smartphone ou d'une tablette*)
- Interrupteur mural
- Verre anti-reflets
- Vitre noire intérieure
- Support mural ECOMAX
- Adaptateur VAC GV60
- Sets de Décoration : **galets, pierres de carrare, pierres de basalte, lit de braises, laine rougeoyante**



Galets



Laine Rougeoyante

Lit de braises



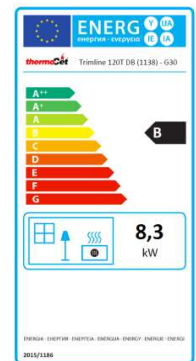
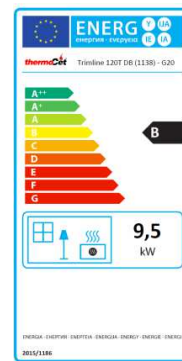
Pierres de Basalte



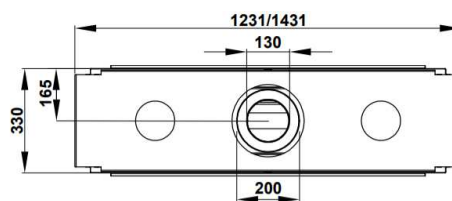
Pierres de Carrare

PERFORMANCES ET CARACTÉRISTIQUES TECHNIQUES

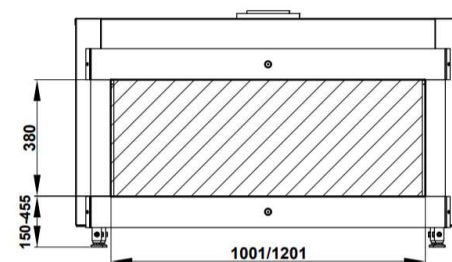
	Gaz Naturel G20	Butane Propane G30/G31
Indice Efficacité Énergétique	84.5 %	84.5 %
Rendement	84.5 %	84.5 %
Puissance nominale	9.6 kW	8.3 kW
Alimentation en Gaz	20 mbar	30/50 mbar
Classement Énergétique	B	
Ø raccordement du conduit	130 / 200 mm	
Évacuation des fumées	Conduit concentrique	
Poids net	130 kg	
Appareil de chauffage au gaz	C11/C31/C91	



DIMENSIONS :



TL 100/120 T DB





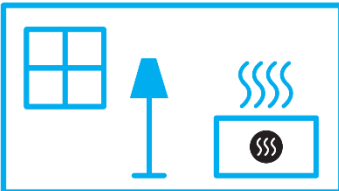
ENERG

енергия · ενεργεια



thermoCet

Trimline 120T DB (1138) - G20



9,5
kW

ENERGIA · ЕНЕРГИЯ · ΕΝΕΡΓΕΙΑ · ENERGIJA · ENERGY · ENERGIE · ENERGI

2015/1186



ENERG

енергия · ενεργεια

Y

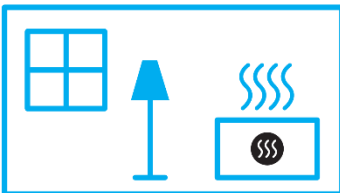
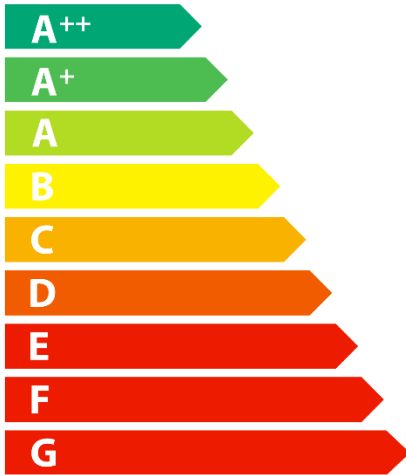
IJA

IE

IA

thermoCet

Trimline 120T DB (1138) - G30



8,3
kW

ENERGIA · ЕНЕРГИЯ · ΕΝΕΡΓΕΙΑ · ENERGIJA · ENERGY · ENERGIE · ENERGI

2015/1186