

centro

air+

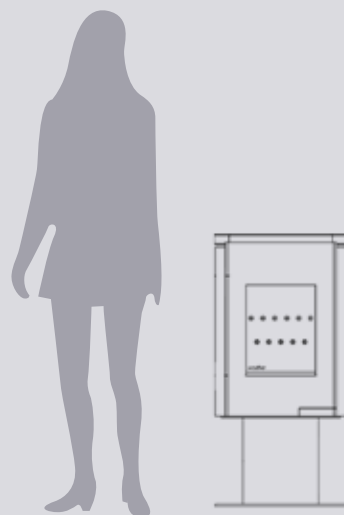
Le poêle CENTRO est à la fois fougueux, pratique et chic mais aussi économique.

Avec ses dimensions optimales, il saura trouver sa place dans chaque habitation.

- Construction double paroi en acier et fonte.
- Foyer en vermiculite et en fonte.
- Poignée design noire.
- Vitre vitrocéramique avec balayage d'air (propreté de la vitre).
- Système AWS : nettoyage de la porte vitrée.
- Socle avec système d'arrivée d'air extérieur intégré en dessous ou à l'arrière Ø 100 mm.
- Grille de décendrage en fonte massive.
- Régulation thermostatique wotdke avec réglage automatique de l'arrivée d'air de combustion.
- Buse de raccordement verticale sur le dessus et à l'horizontale à l'arrière Ø 150 mm.
- Tiroir à cendres.



COMBUSTIBLE	Bûches bois 33 cm
RENDEMENT	80 %
PUISSANCE NOMINALE	5 kW
I	0,5
I'	0,4
POUSSIÈRES	24 mg/m ³
CAPACITÉ DE CHAUFFAGE	env. 36 m ³ / 88 m ²
ÉMISSIONS DE CO À 13% D'O ₂	0,08 %
DIMENSIONS L X H X P	510 x 1041 x 480 mm
POIDS	113 kg
DIAMÈTRE DE LA BUSE	150 mm
T°C DES FUMÉES	285 °C
TIRAGE REQUIS	12 Pa
FLAMME VERTE	7*
CRÉDIT D'IMPÔT	OUI
CONFORME NORME	EN 13240





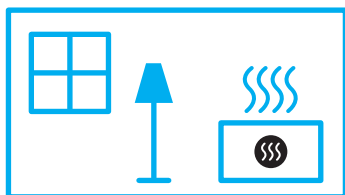
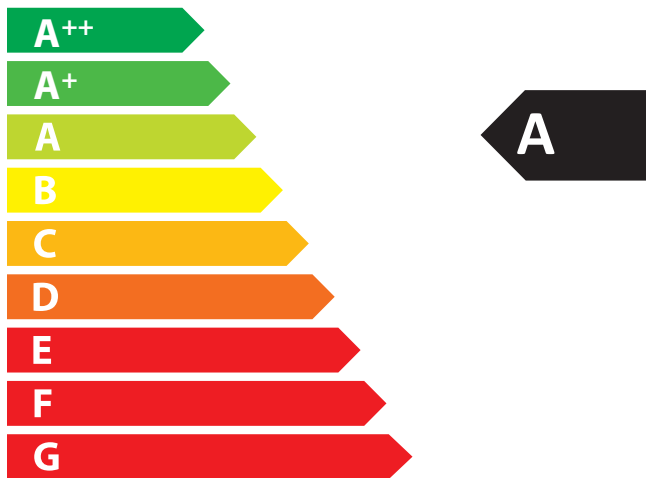
ENERG

енергия · ενεργεια



wodtke

Centro (K120A) air+



5,0
kW

ENERGIA · ЕНЕРГИЯ · ΕΝΕΡΓΕΙΑ · ENERGIJA · ENERGY · ENERGIE · ENERGI

2015/1186