

# longo

## air+

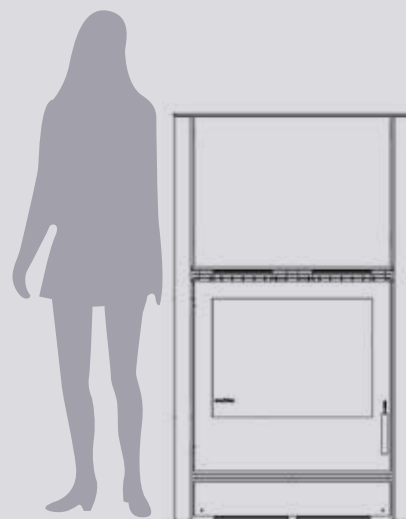
Le poêle LONGO avec sa forme élancée offre feu et chaleur sur une longue durée.

Il accepte également des bûches de 50 cm.

- Construction double paroi en acier et en fonte.
- Foyer en vermiculite. Porte en acier.
- Cadre de porte en acier et en fonte avec mécanisme de fermeture automatique.
- Vitre vitrocéramique avec balayage d'air (propreté de la vitre). Système AWS.
- Régulation thermostatique wotdke avec réglage automatique de l'arrivée d'air de combustion.
- Grille de décendrage en fonte massive.
- Module accumulateur de chaleur (en option).
- Possibilité de fonctionnement avec l'air ambiant avec un raccordement à une arrivée d'air extérieur Ø 100 mm.
- Préchauffage de l'air secondaire pour une combustion écologique.
- Buse de raccordement verticale sur le dessus ou à l'horizontale à l'arrière Ø 150 mm.
- Tiroir à cendres.



COMBUSTIBLE	Bûches bois 50 cm
RENDEMENT	80 %
PUISSANCE NOMINALE	10 kW
I	0,5
I'	0,4
POUSSIÈRES	28 mg/m <sup>3</sup>
CAPACITÉ DE CHAUFFAGE	env. 96 m <sup>3</sup> / 145 m <sup>3</sup>
ÉMISSIONS DE CO À 13% D'O <sub>2</sub>	0,08 %
DIMENSIONS L X H X P	870 x 1500 x 437 mm
POIDS	290 kg ou 390 kg avec accumulateur
DIAMÈTRE DE LA BUSE	150 mm
T°C DES FUMÉES	300 °C
TIRAGE REQUIS	12 Pa
FLAMME VERTE	7*
CRÉDIT D'IMPÔT	OUI
CONFORME NORME	EN 13240





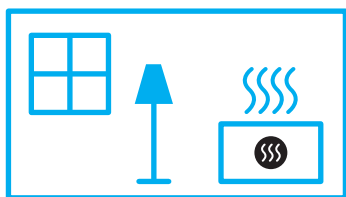
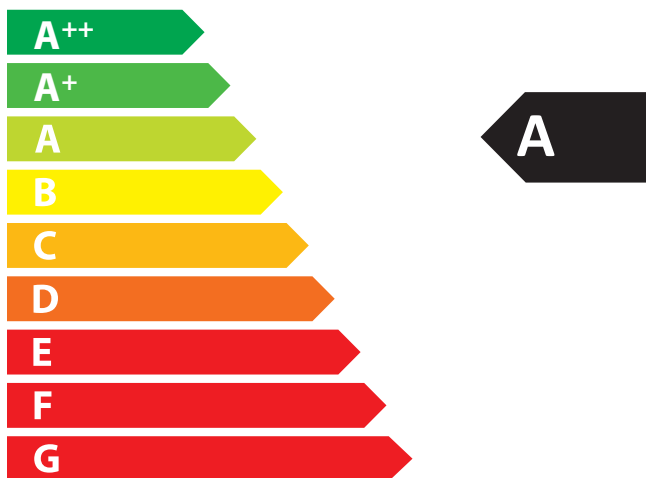
# ENERG

енергия · ενεργεια



wodtke

Longo (K130A) air+



**10,0**  
kW

ENERGIA · ЕНЕРГИЯ · ΕΝΕΡΓΕΙΑ · ENERGIJA · ENERGY · ENERGIE · ENERGI

2015/1186