

vision 7

air+ étanche


Le Vision 7 offre une vision du feu à 48°
grâce à son socle pivotant.

Étanche, ce poêle répond aux normes des maisons
passives et basse consommation.

- Construction double paroi en acier et en fonte.
- Foyer en vermiculite. Porte en fonte, acier et verre.
- Cadre de porte en acier et en fonte avec mécanisme de fermeture automatique.
- Vitre vitrocéramique avec balayage d'air (propreté de la vitre). Système AWS.
- Socle pivotant à 48° avec système d'arrivée d'air extérieur intégré Ø 100 mm.
- Régulation thermostatique wotdtk avec réglage automatique de l'arrivée d'air de combustion.
- Possibilité de fonctionnement avec l'air ambiant ou indépendamment de l'air ambiant (étanche pour les maisons BBC) avec un raccordement à une arrivée d'air extérieur Ø 100 mm.
- Préchauffage de l'air secondaire pour une combustion écologique.
- Buse de raccordement verticale sur le dessus Ø 150 mm.
- Tiroir à cendres.
- Façade en verre disponible en coloris noir ou blanc.
- Contour de la porte en verre.
- Jeu de plaques décoratives en verre.



COMBUSTIBLE	Bûches bois 33 cm
RENDEMENT	79 %
PUISSANCE NOMINALE	7 kW
I	0,6
I'	0,5
POUSSIÈRES	24 mg/m ³
CAPACITÉ DE CHAUFFAGE	env. 56 m ³ / 144 m ³
ÉMISSIONS DE CO À 13% D'O ₂	0,10 %
DIMENSIONS L X H X P	700 x 1410 x 484 mm
POIDS	197 kg
DIAMÈTRE DE LA BUSE	150 mm
T°C DES FUMÉES	300 °C
TIRAGE REQUIS	12 Pa
FLAMME VERTE	7*
CRÉDIT D'IMPÔT	OUI
CONFORME NORME	EN 13240





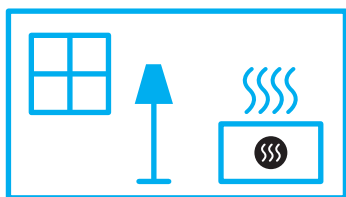
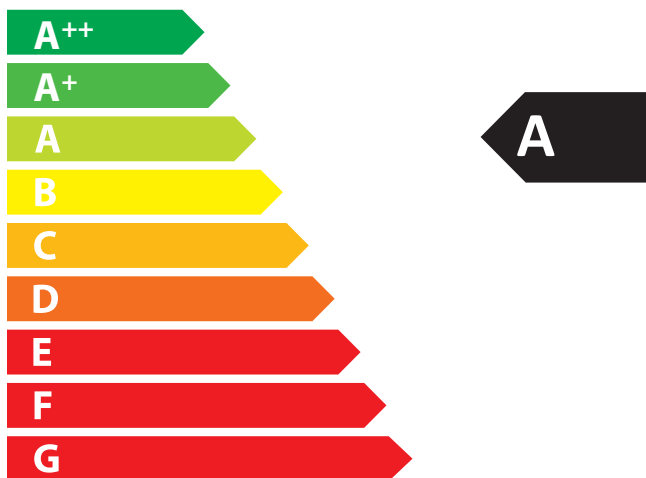
ENERG

енергия · ενεργεια



wodtke

Vision7 (KK65H-15) air+



7,0
kW

ENERGIA · ЕНЕРГИЯ · ΕΝΕΡΓΕΙΑ · ENERGIJA · ENERGY · ENERGIE · ENERGI

2015/1186