

ray

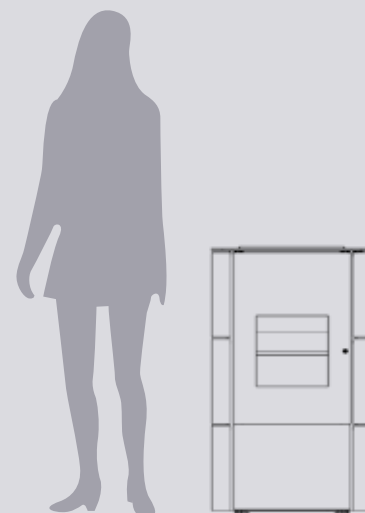
air+

Le poêle à granulés RAY offre un chauffage confortable grâce à sa commande par microprocesseur. Son design avec des lamelles en verre transparent lui permet également de se différencier.

- Construction double paroi, haute qualité, en acier et en fonte.
- Foyer en chamotte et acier. Pot brûleur en fonte. Porte en acier et grilles d'air chaud en verre.
- Très haut rendement dans toutes les plages de puissances.
- Convection naturelle d'air chaud et fonctionnement silencieux.
- Réservoir pour granulés 27 kg avec plaque d'adaptation pour raccordement à une alimentation automatique en granulés. Conduit télescopique.
- Extraction de fumée à régulation automatique.
- Vis sans fin d'alimentation intégrée avec moteur synchrone.
- Régulation pilotée par microprocesseurs S4.
- Capteur de débit d'air.
- Limiteur de température de sécurité.
- Allumage électrique.
- Arrivée d'air extérieur centralisée Ø 55 mm.
- Porte en acier avec sécurité enfant.
- Pieds réglables.
- Réservoir à cendres.
- Disponible en version Water+ en 8kW et 10kW.



| | |
|--|---|
| COMBUSTIBLE | Granulés |
| RENDEMENT | 90,5% (6 kW) 90,5% (8 kW) |
| PUISSANCE RÉGLABLE | de 2 à 6 kW de 2 à 8 kW |
| I | 0,1 |
| I' | 0,1 |
| POUSSIÈRES | 24 mg/m ³ (6 kW) 24 mg/m ³ (8 kW) |
| CAPACITÉ DE CHAUFFAGE | env. 40 m ² / 160 m ² (50 watts/m ²) |
| ÉMISSIONS DE CO À 13% D'O ₂ | 0,019% (6 kW) 0,019 % (8 kW) |
| CONTENU DU RÉSERVOIR | env. 27 kg |
| AUTONOMIE PAR RÉSERVOIR | 18 à 54 h selon kW |
| CONSOMMATION COMBUSTIBLE | 0,5 à 1,5 kg/h selon kW |
| DIMENSIONS L X H X P | 585 x 988 x 542 mm |
| POIDS | 129 kg |
| DIAMÈTRE DE LA BUSE | 100 mm |
| T°C DES FUMÉES | 137 / 210 °C |
| TIRAGE REQUIS | 0 Pa |
| FLAMME VERTE | 7* |
| CRÉDIT D'IMPÔT | OUI |
| CONFORME NORME | EN 14785 |





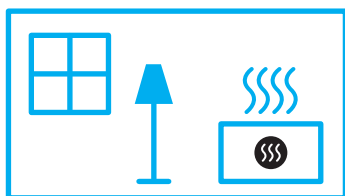
ENERG

енергия · ενεργεια



wodtke

Ray sx (PO 04.5-1E) air+



6,0
kW

ENERGIA · ЕНЕРГИЯ · ΕΝΕΡΓΕΙΑ · ENERGIJA · ENERGY · ENERGIE · ENERGI

2015/1186



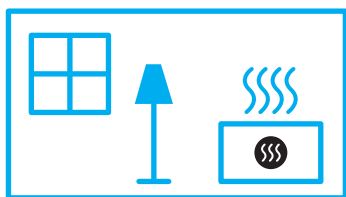
ENERG

енергия · ενεργεια



wodtke

Ray (PO 04.5-1E) air+



8,0
kW

ENERGIA · ЕНЕРГИЯ · ΕΝΕΡΓΕΙΑ · ENERGIJA · ENERGY · ENERGIE · ENERGI

2015/1186



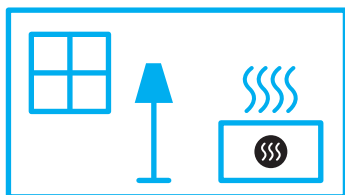
ENERG

енергия · ενεργεια



wodtke

Ray sx (PO 04.5-1E) air+
mit FT1, UT1, UT2



6,0
kW

ENERGIA · ЕНЕРГИЯ · ΕΝΕΡΓΕΙΑ · ENERGIJA · ENERGY · ENERGIE · ENERGI

2015/1186



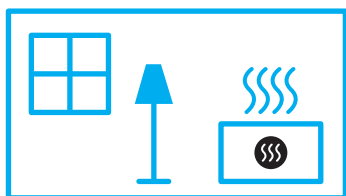
ENERG

енергия · ενεργεια



wodtke

Ray (PO 04.5-1E) air+
mit FT1, UT1, UT2



8,0
kW

ENERGIA · ЕНЕРГИЯ · ΕΝΕΡΓΕΙΑ · ENERGIJA · ENERGY · ENERGIE · ENERGI

2015/1186