

Topline New Motion

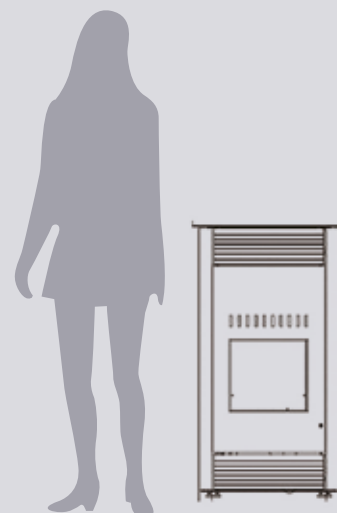
air+ S4

Votre intérieur au meilleur de sa forme: la plage de réglage de 2 à 10 kW et un réservoir aux dimensions généreuses, combinés au pack style, assurent un confort élevé.

- Construction en acier épais et en fonte
- Foyer en réfractaire et acier. Pot brûleur en fonte. Porte en fonte et grilles d'air chaud en acier
- Poignée de porte « main froide »
- Technique de combustion brevetée: sécurité renforcée avec de multiples contrôles électroniques
- Convection naturelle d'air chaud et fonctionnement silencieux
- Réservoir granulés 50 kg pour une grande autonomie, avec espace d'adaptation pour raccordement à une alimentation automatique en granulés
- Extraction de fumée à régulation automatique
- Forte puissance réglable de 2 à 10 KW
- Vis sans fin d'alimentation intégrée avec moteur synchrone silencieux
- Régulation pilotée par microprocesseurs S4, avec capteur de débit d'air
- Réglage et programmation digitale (options: thermostat radio ou thermostat d'ambiance). Limiteur de température de sécurité
- Allumage électrique
- Arrivée d'air extérieur centralisée Ø 55 mm
- Grand tiroir à cendres
- Évacuation des fumées: Ø 100 mm
- Revêtements: acier noir
- Vitre convexe
- Décor sur le dessus interchangeable. Existe en plusieurs coloris: inox (de série), vert, jaune et corail



COMBUSTIBLE	Granulés
RENDEMENT	94,4%
PUISSANCE RÉGLABLE	de 2 à 10 kW
I	0,0
I'	0,1
POUSSIÈRES	27 mg/m ³
CAPACITÉ DE CHAUFFAGE	env. 40 m ² / 200 m ²
ÉMISSIONS DE CO À 13% D'O ₂	0,017%
CONTENU DU RÉSERVOIR	env. 50 kg
AUTONOMIE PAR RÉSERVOIR	20 à 100h selon kW
CONSOMMATION COMBUSTIBLE	0,5 à 2,5 kg/h selon kW
DIMENSIONS L X H X P	658 x 1157 x 584 mm
POIDS	190 kg
DIAMÈTRE DE LA BUSE	100 mm
T°C DES FUMÉES	80 °C / 185 °C
TIRAGE REQUIS	0 Pa
FLAMME VERTE	7*
CRÉDIT D'IMPÔT	OUI
CONFORME NORME	EN 14785





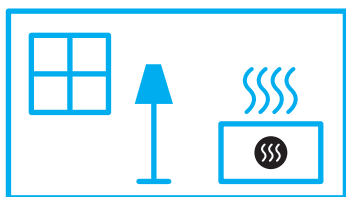
ENERG

енергия · ενεργεια



wodtke

Topline NM (PO 04.8-1E) air+



10,0
kW

ENERGIA · ЕНЕРГИЯ · ΕΝΕΡΓΕΙΑ · ENERGIJA · ENERGY · ENERGIE · ENERGI

2015/1186



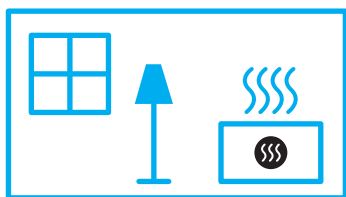
ENERG

енергия · ενεργεια



wodtke

Topline NM (PO 04.8-1E) air+
mit FT1, UT1, UT2



10,0
kW

ENERGIA · ЕНЕРГИЯ · ΕΝΕΡΓΕΙΑ · ENERGIJA · ENERGY · ENERGIE · ENERGI

2015/1186