

# MODBOX V60L

Prêt à poser et au design compact, ce modèle offre deux solutions de pose : socle ou support en acier.

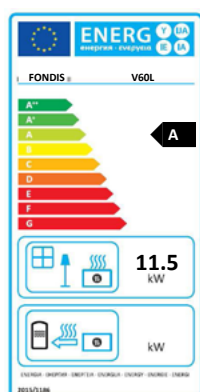
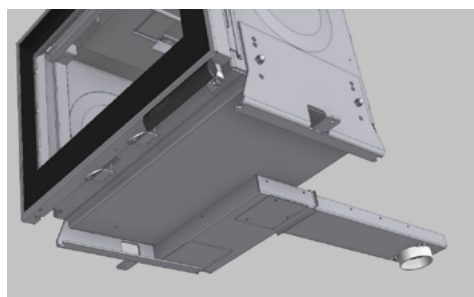
## CARACTÉRISTIQUES

- Insert tout acier à foyer double paroi
- Porte à ouverture latérale et réversible
- Dispositif de guidage de la porte à la fermeture latérale
- Poignée froide en silicone (sécurité)
- Verre vitrocéramique et sérigraphié, traité Visiocéram®
- Grille de décendrage en fonte
- Boîte à fumée avec clapet automatique breveté
- Possibilité de raccordement à une arrivée d'air extérieur (fonctionnement indépendant de l'air ambiant)
- Etanchéité de l'appareil
- Arrivée d'air starter indépendant (facilite l'allumage)
- Arrivée d'air primaire (alimente les braises)
- Arrivée d'air secondaire de désenfumage (vitre propre)
- Arrivée d'air tertiaire (meilleur rendement et taux de CO diminué)
- Réglage des allures de combustion
- Tiroir à cendres directement intégré à l'insert
- Appareil entièrement caréné : belle finition
- 2 solutions de pose : socle ou support en acier effet inox avec plaque de verre.
- Facilité d'installation



Dendli®

Boîte à air permettant de déporter le raccordement d'arrivée d'air



## SPÉCIFICITÉS

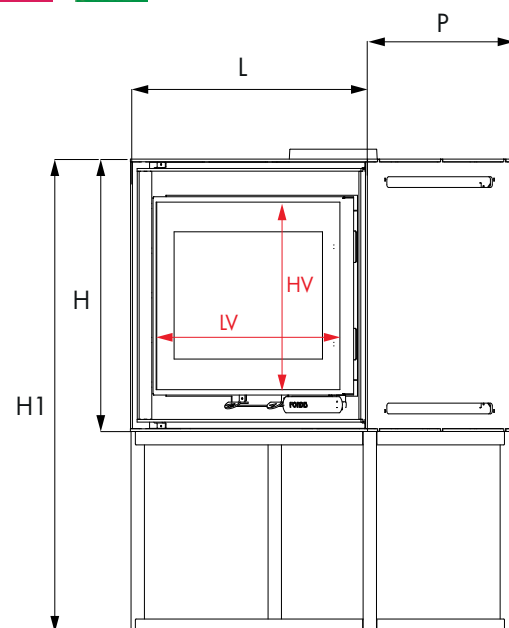
	Allure réduite	Allure normale
Puissance (kW)	5.7	11.5
Consommation de bois (kg/h)	1.5	3.03
Emissions de CO à 13% d'O <sub>2</sub> (%)		0.02
Rendement (%)		77.8
Indice I		0.1
Indice I'		0.3
Poussières (mg/m <sup>3</sup> )		36.45
Temp. des fumées (°C)		301
Longueur des bûches (cm)		33
Poids net (kg)		172
Flamme verte		7*
Crédit d'impôt **		oui
Norme		EN 13-229
Ø nominal de l'appareil		Ø 180

### Hauteur mini de conduit

Ø du conduit	150	180
Hauteur mini (m)	3.4	2.4

\*\* selon législation en vigueur

Disponible en version :



### Dimensions

	L	H	P	HV	LV
MODBOX60	750	553	464	285	470
	L	H1	P	HV	LV
Dim. avec socle	750	1014	464	285	470