

MODBOX V80L

Doté d'une puissance digne d'une vraie cheminée, qui vous suivra dorénavant dans tous vos déménagements.

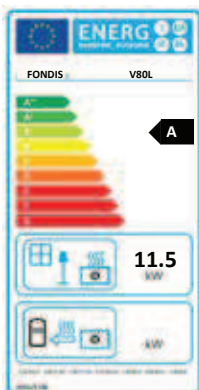

CARACTÉRISTIQUES

- Insert tout acier à foyer double paroi
- Porte à ouverture latérale et réversible
- Dispositif de guidage de la porte à la fermeture latérale
- Poignée froide en silicone (sécurité)
- Verre vitrocéramique et sérigraphié, traité Visiocéram
- Grille de décrochage en fonte
- Boîte à fumée avec clapet automatique breveté
- Possibilité de raccordement à une arrivée d'air extérieur (fonctionnement indépendant de l'air ambiant)
- Étanchéité de l'appareil
- Arrivée d'air starter indépendant (facilite l'allumage)
- Arrivée d'air primaire (alimente les braises)
- Arrivée d'air secondaire de désenfumage (vitre propre)
- Arrivée d'air tertiaire (meilleur rendement et taux de CO diminué)
- Réglage des allures de combustion
- Tiroir à cendres directement intégré à l'insert
- Appareil entièrement caréné : belle finition
- Facilité d'installation
- Possibilité de casiers de rangement sur mesure
- Options : boîte à air complète

NOUVEAU



Boîte à air permettant de déporter le raccordement d'arrivée d'air



SPÉCIFICITÉS

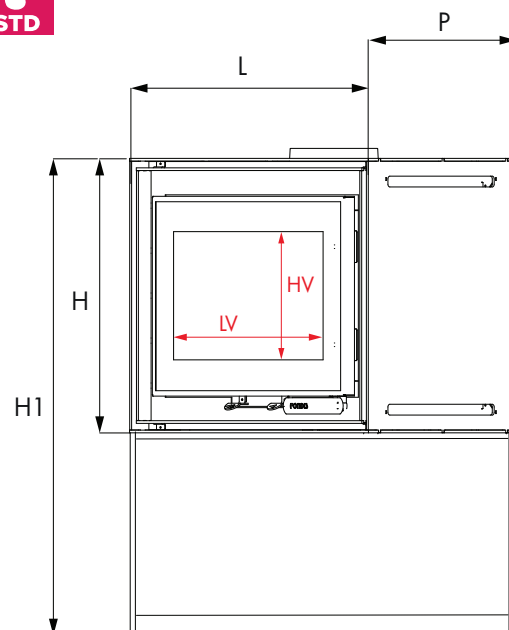
	Allure réduite	Allure normale
Puissance (kW)	5.7	11.5
Puissance maxi (kW)		13
Consommation de bois (kg/h)	1.5	3.03
Emissions de CO à 13% d'O ₂ (%)		0.02
Rendement (%)		77.8
Indice I		0.1
Poussières (mg/m ³)		36.45
Temp. des fumées (°C)		301
Longueur des bûches (cm)		50
Poids net hors casier (kg)		207
Flamme verte		7*
Crédit d'impôt **		oui
Norme		EN 13-229
Ø nominal de l'appareil		Ø 200

Hauteur mini de conduit

Ø du conduit	150	180	200
Hauteur mini (m)	6.1	4.3	3.5

** selon législation en vigueur

Disponible en version :



Dimensions

	L	H	P	HV	LV
MODBOX80	890	694	464	369	610
	L	H1	P	HV	LV
Dim. avec casier	890	1104	464	369	610