



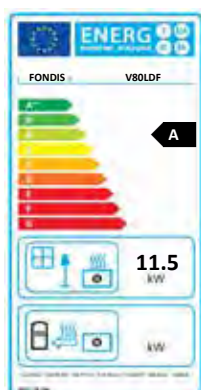
# MODBOX V80L DOUBLE FACE

Cet appareil est idéalement placé au centre d'une pièce, il permet également de séparer légèrement deux espaces d'une manière plus inattendue.

## CARACTÉRISTIQUES

- Insert tout acier avec double paroi
- Porte à ouverture latérale et réversible
- Dispositif de guidage de la porte à la fermeture latérale
- Poignée froide en silicone (sécurité)
- Verre vitrocéramique et sérigraphié, traité Visiocéram
- Grille de décendrage en fonte
- Boîte à fumée à clapet automatique
- Prise d'arrivée d'air extérieur directe (en option voir page 104)
- Étanchéité de l'appareil
- Arrivée d'air starter indépendant (facilite l'allumage)
- Arrivée d'air primaire (alimente les braises)
- Arrivée d'air secondaire de désenfumage (vitre propre)
- Arrivée d'air tertiaire (meilleur rendement et taux de CO diminué)
- Réglage des allures de combustion
- Tiroir à cendres directement intégré à l'insert
- Possibilité de casiers de rangement sur mesure
- Nouvelle version avec tiroir

NOUVEAU



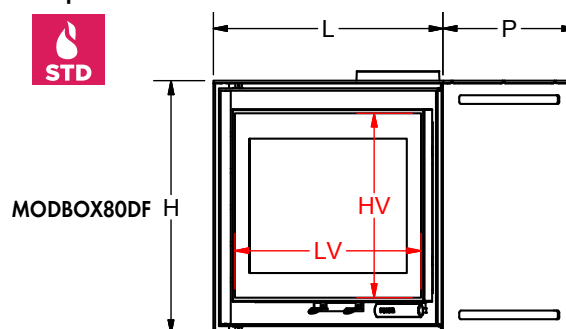
## SPÉCIFICITÉS

	Allure réduite	Allure normale
Puissance (kW)	5.7	11.5
Puissance maxi (kW)		13
Consommation de bois (kg/h)	1.5	3.03
Emissions de CO à 13% d'O <sub>2</sub> (%)		0.02
Rendement (%)		77.8
Indice I		0.1
Poussières (mg/m <sup>3</sup> )		36.45
Temp. des fumées (°C)		301
Longueur des bûches (cm)		50
Poids net hors casier (kg)		255
Flamme verte		7*
Crédit d'impôt **		oui
Norme		EN13229
Ø nominal de l'appareil		Ø 200

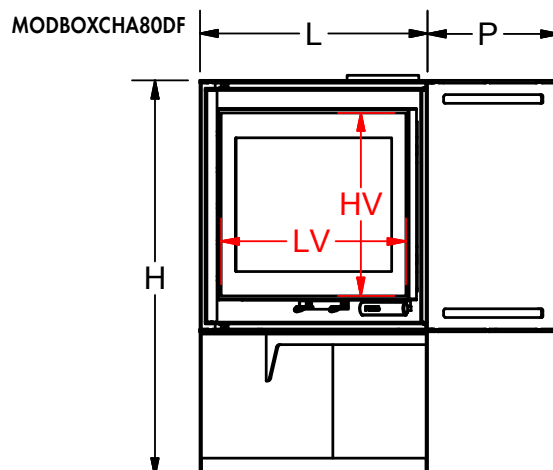
### Hauteur mini de conduit

Ø du conduit	150	180	200
Hauteur mini (m)	6.1	4.3	3.5

### Disponible en version :



Dimensions (cm)				
L	H	P	HV	LV
89	69	54	51	72



Dimensions (cm)				
L	H	P	HV	LV
89	110	54	51	72