



MODBOX V100L DF

## MODBOX V100L DF

Nom	Référence	Code Eco label
Insert V100L DF avec carénage de finition	MODBOX100DF	A
Insert V100L DF avec carénage de finition et casier de rangement en acier	MODBOXCHA100DF	A
Insert V100L DF avec carénage de finition et casier avec tiroir intégrant un accès masqué pour l'arrivée d'air extérieur	MODBOXCATIREX100DF	
Casier de rangement bois en acier pour MODBOX100DF	BH418418	
Casier avec tiroir en bois « arrivée d'air extérieur » pour MODBOX100DF	BH418419	
Casier de rangement sur mesure : <b>nous contacter</b>		

NOUVEAU

NOUVEAU



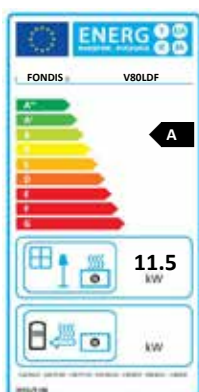
# MODBOX V100L DOUBLE FACE

Prêt à poser et au design compact, ce modèle offre deux solutions de pose : socle ou casier en acier.

## CARACTÉRISTIQUES

- Insert tout acier avec double paroi
- Porte à ouverture latérale et réversible
- Dispositif de guidage de la porte à la fermeture latérale
- Poignée froide en silicone (sécurité)
- Verre vitrocéramique et sérigraphié, traité Visiocéram
- Grille de décendrage en fonte
- Boîte à fumée à clapet automatique
- Prise d'arrivée d'air extérieur directe
- Etanchéité de l'appareil
- Arrivée d'air starter indépendant (facilite l'allumage)
- Arrivée d'air primaire (alimente les braises)
- Arrivée d'air secondaire de désenfumage (vitre propre)
- Arrivée d'air tertiaire (meilleur rendement et taux de CO diminué)
- Réglage des allures de combustion
- Tiroir à cendres directement intégré à l'insert
- Nouvelle version avec tiroir bois (hors version sur-mesure)

NOUVEAU



Disponible en version :



## SPÉCIFICITÉS

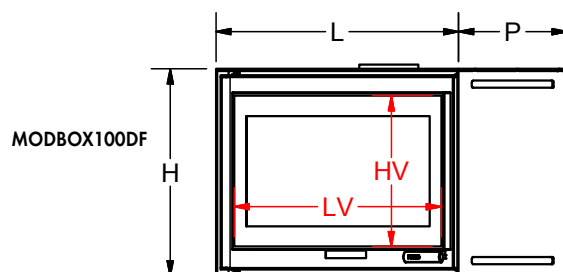
	Allure réduite	Allure normale	
Puissance (kW)	5.7	11.5	
Puissance maxi (kW)		14.5	
Consommation de bois (kg/h) **	1.5	3.03	
Emission de CO à 13% d'O <sub>2</sub> (mg/Nm <sup>3</sup> )		850	
NOx à 13% d'O <sub>2</sub> (mg/Nm <sup>3</sup> )		73	
Poussière PM à 13% d'O <sub>2</sub> (mg/Nm <sup>3</sup> )		36	
COV à 13% d'O <sub>2</sub> (mg/Nm <sup>3</sup> )		60	
PM et COV à 13% d'O <sub>2</sub> (mg/Nm <sup>3</sup> )		96	
Rendement (%)		77.8	
Temp. des fumées (°C)		185	
Longueur des bûches (cm)		50	
Poids net hors casier (kg)		192	
Flamme verte 7★		oui	
Norme		EN13229	
Diam nominal de l'appareil buse fournie		Ø 200	
Hauteur mini de conduit			
Ø du conduit	150	180	200
Hauteur mini (m)	8.6	6	4.9

\*\* variations selon les essences choisies et le taux d'humidité du bois

COV = Composés Organiques Volatils

Nox = Oxydes d'Azote

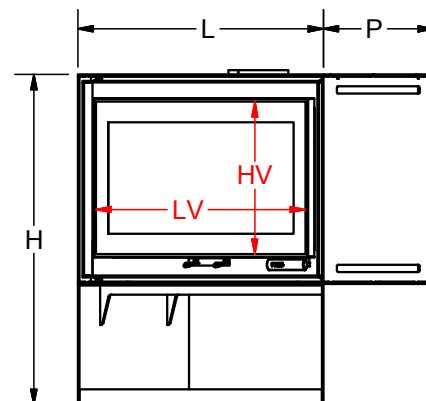
CO = Monoxyde de Carbone



MODBOX100DF

Dimensions (cm)				
L	H	P	HV	LV
115	69	54	51	98

MODBOXCHA100DF



Dimensions (cm)				
L	H	P	HV	LV
115	110	54	51	98