





MODBOX V80L

Nom	Référence	Code Eco label
-----	-----------	----------------


Insert V80L avec carénage de finition	MODBOX80	
---------------------------------------	----------	---

Insert V80L avec carénage de finition et casier de rangement en acier	MODBOXCAS80	
---	-------------	---


NOUVEAU


Insert V80L avec carénage de finition et casier avec tiroir incluant un accès masqué pour l'arrivée d'air	MODBOXCATIREX80	
---	-----------------	---

Boîte à air complète	BH418129	
----------------------	----------	--

Casier de rangement bois acier noir	BH418618	
-------------------------------------	----------	---

NOUVEAU

Casier avec tiroir en bois arrivée d'air extérieur	BH418046	
--	----------	---

Casier de rangement sur mesure : nous contacter		
--	--	---



MODBOX V80L

Doté d'une puissance digne d'une vraie cheminée, qui vous suivra dorénavant dans tous vos déménagements.

CARACTÉRISTIQUES

- Insert tout acier à foyer double paroi
- Porte à ouverture latérale et réversible
- Poignée froide en silicone (sécurité)
- Verre vitrocéramique et sérigraphié, traité Visiocéram
- Grille de décrochage en fonte
- Boîte à fumée avec clapet automatique breveté
- Possibilité de raccordement à une arrivée d'air extérieur (fonctionnement indépendant de l'air ambiant)
- Étanchéité de l'appareil
- Arrivée d'air starter indépendant (facilite l'allumage)
- Arrivée d'air primaire (alimente les braises)
- Arrivée d'air secondaire de désenfumage (vitre propre)
- Arrivée d'air tertiaire (meilleur rendement et taux de CO diminué)
- Réglage des allures de combustion
- Tiroir à cendres directement intégré à l'insert
- Appareil entièrement caréné : belle finition
- Facilité d'installation
- Possibilité de casiers de rangement sur mesure
- Options : boîte à air complète
Kit de raccordement air extérieur
Nouvelle version avec tiroir en bois (hors version sur-mesure)

NOUVEAU



Boîte à air en option permettant de déporter le raccordement d'arrivée d'air à travers la cloison arrière

Disponible en version :



SPÉCIFICITÉS

	Allure réduite	Allure normale	
Puissance (kW)	5.7	11.5	
Puissance maxi (kW)		13	
Consommation de bois (kg/h)**	1.5	3.03	
Emission de CO à 13% d'O ₂ (mg/Nm ³)		850	
NOx à 13% d'O ₂ (mg/Nm ³)		73	
Poussière PM à 13% d'O ₂ (mg/Nm ³)		36	
COV à 13% d'O ₂ (mg/Nm ³)		60	
PM et COV à 13% d'O ₂ (mg/Nm ³)		96	
Rendement (%)		77.8	
Temp. des fumées (°C)		185	
Longueur des bûches (cm)		50	
Poids net hors casier (kg)		240	
Flamme verte 7★		oui	
Norme		EN13229	
Diam nominal de l'appareil buse fournie		Ø 200	
Hauteur mini de conduit			
Ø du conduit	150	180	200
Hauteur mini (m)	6.1	4.3	3.5

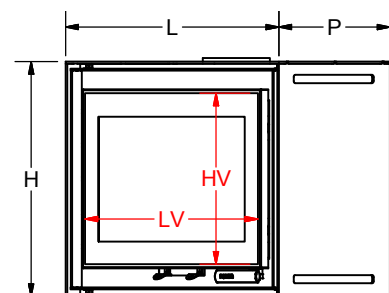
** variations selon les essences choisies et le taux d'humidité du bois

COV = Composés Organiques Volatils

Nox = Oxydes d'Azote

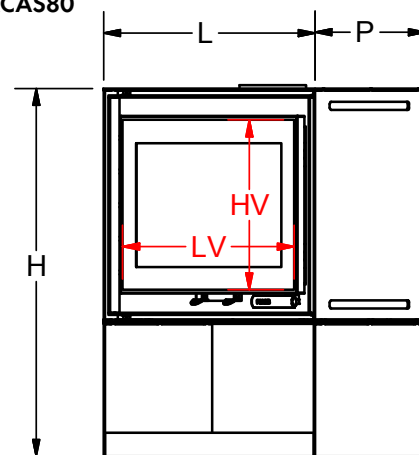
CO = Monoxyde de Carbone

MODBOX80



Dimensions (cm)				
L	H	P	HV	LV
89	69	48	51	72

MODBOXCAS80



Dimensions (cm)				
L	H	P	HV	LV
89	110	48	51	72

