














Prisme® droit Noir sur mesure / Foyer ULYS 900

FOYERS ULYS 900

Nom	Référence	Code Eco label
Ulys 900	ULYS900H	 A
Ulys 900 vitre traitée	ULYS900H_VT	 A
Ulys 900 SDD	SDDULYS900H	 A
Ulys 900 HYBRIDE ***	HYBRID900H	 A
Ulys 900 ZERO CO	ULYS900ZE2	 A

HABILLAGES POUR FOYERS ULYS 900

Nom	Référence	
Fourreau droit acier	FODR1U90NO standard	
Fourreau droit acier	FODR2U90NO sur mesure*	
Fourreau biais acier	FOBI2U90NO sur mesure*	
Epure acier peint-verre droit	EPUR1U90NO	
Peps cadre en verre	CADV1U90 (autres coloris: nous consulter**)	  
Prisme acier peint*	PRIS1U90NO (autres coloris: nous consulter**)	

*selon plans disponibles sur notre site internet www.fondis.com ou auprès de notre service commercial

** (supplément pour autre RAL)

*** accessoires hybrides.

ULYS 900 H



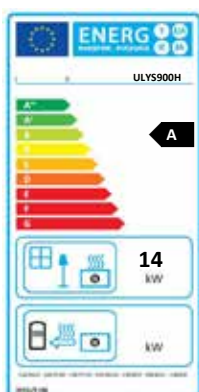
Le modèle 900 est le premier foyer de la gamme ULYS et ses dimensions lui permettent de s'adapter à de nombreuses superficies.

Grâce à sa Vitre sérigraphiée, le foyer reflète l'excellence.

CARACTÉRISTIQUES

- Foyer en acier soudé avec carénage
- Sole, côtés et fond en réfractaire
- Isolation des pierres réfractaires dans le foyer
- Déflecteur en vermiculite
- Circuits d'air isolés (préchauffage de l'air)
- Arrivée d'air préchauffé primaire (performance de la combustion)
- Arrivée d'air préchauffé secondaire (propreté de la vitre)
- Arrivée d'air extérieur pour alimenter les circuits d'air isolés et préchauffés situés dans le réfractaire
dimensions intérieures et extérieures :
diam int = 82 mm, diam ext = 89 mm
- Une seule tirette située à la base du foyer pour le réglage des allures de combustion
- Vitre vitrocéramique sérigraphiée et signée
- Grande souplesse à l'ouverture en porte escamotable
- Système spécifique d'ouverture à l'horizontal
- À la fermeture, mécanisme de placage de la porte contre le cadre en fin de course
- S'adapte à de nombreuses superficies
- Disponible avec les habillages : Fourreau, gamme Epure, Prisme, Peps
- Option disponible : vitre autonettoyante traitée Visiocéram
- Option : buse interchangeable (diam. 180, 200, **230*** ou 250)
* Le chiffre en gras correspond au diamètre de la buse livrée en standard.
Veillez à bien préciser le diamètre de la buse souhaitée, dans votre commande.
- Disponible en version ZERO CO avec un système écologique de traitement des fumées.

Disponible en version :



SPÉCIFICITÉS

	Allure réduite	Allure normale
Puissance (kW)		14
Rendement (%)		75
Consommation de bois (kg/h) **	1.21	3.62
Longueur des bûches (cm)		50
Emission de CO en % à 13% d'O ₂		0.1
Emission de CO à 13% d'O ₂ (mg/Nm ³)		1250
NO _x à 13% d'O ₂ (mg/Nm ³)		136
Poussières PM à 13% d'O ₂ (mg/Nm ³)		40
COV à 13% d'O ₂ (mg/Nm ³)		88
PM et COV à 13% d'O ₂ (mg/Nm ³)		128
Temp. des fumées (°C)		283
Poids net (kg) à partir de		304
Flamme verte 7*		Oui
Norme		EN13229
Diam nominal de l'appareil buse fournie		Ø 230

Hauteur mini de conduit

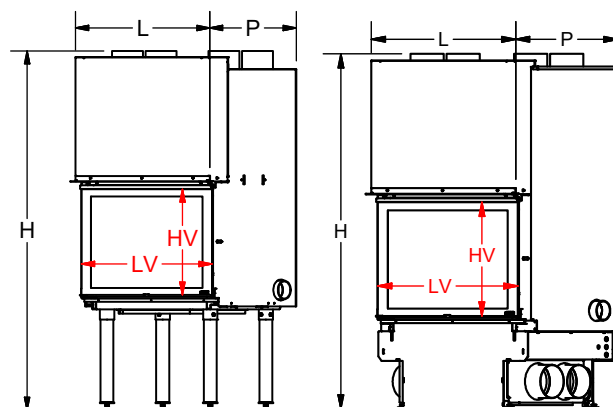
Ø du conduit	180	200	230	250
Hauteur mini (m)	6.5	5.3	4.0	3.4

** variations selon les essences choisis et le taux d'humidité du bois

COV = Composés Organiques Volatils

NO_x = Oxydes d'Azote

CO = Monoxyde de Carbone



ULYS900

Dimensions (cm)				
L	H (min/max)	P	HV	LV
94	130-173	64	51	89

ULYS900 SDD/hybride

L	H	P	HV	LV
102	159	69	51	89