



MODBOX V60L

## MODBOX V60L

| Nom | Référence | Code Eco label |
|-----|-----------|----------------|
|-----|-----------|----------------|

|                                       |          |   |
|---------------------------------------|----------|---|
| Insert V60L avec carénage de finition | MODBOX60 | A |
|---------------------------------------|----------|---|

|   |             |   |
|---|-------------|---|
| Insert V60L avec carénage de finition et casier de rangement en acier | MODBOXCAS60 | A |
|---|-------------|---|

NOUVEAU

|   |                 |   |
|---|-----------------|---|
| Insert V60L avec carénage de finition et casier avec tiroir incluant un accès masqué pour l'arrivée d'air | MODBOXCATIREX60 | A |
|---|-----------------|---|

|                      |          |  |
|----------------------|----------|--|
| Boite à air complète | BH418029 |  |
|----------------------|----------|--|

|                                     |          |   |
|-------------------------------------|----------|---|
| Casier de rangement bois acier noir | BH418518 | ■ |
|-------------------------------------|----------|---|

NOUVEAU

|  |          |   |
|--|----------|---|
| Casier avec tiroir en bois arrivée d'air extérieur | BH418037 | ■ |
|--|----------|---|

|  |  |   |
|--|--|---|
| Casier de rangement sur mesure : <b>nous contacter</b> |  | ■ |
|--|--|---|

# MODBOX V60L



Prêt à poser et au design compact, ce modèle offre deux solutions de pose : socle ou casier en acier. Créez votre aménagement grâce aux casiers de rangement sur-mesure.

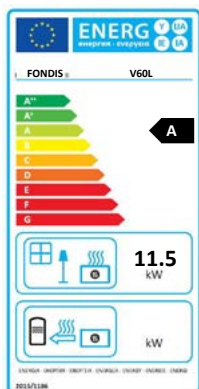
## CARACTÉRISTIQUES

- Insert tout acier à foyer double paroi
- Porte à ouverture latérale et réversible
- Poignée froide en silicone (sécurité)
- Verre vitrocéramique et sérigraphié, traité Visiocéram
- Grille de décendrage en fonte
- Boîte à fumée avec clapet automatique breveté
- Possibilité de raccordement à une arrivée d'air extérieur (fonctionnement indépendant de l'air ambiant)
- Étanchéité de l'appareil
- Arrivée d'air starter indépendant (facilite l'allumage)
- Arrivée d'air primaire (alimente les braises)
- Arrivée d'air secondaire de désenfumage (vitre propre)
- Arrivée d'air tertiaire (meilleur rendement et taux de CO diminué)
- Réglage des allures de combustion
- Tiroir à cendres directement intégré à l'insert
- Appareil entièrement caréné : belle finition
- Facilité d'installation
- Possibilité de casiers de rangement sur mesure
- Option : Boîte à air complète  
Kit de raccordement air extérieur (voir page 64)  
Disponible avec le tiroir en bois



Boîte à air en option permettant de déporter le raccordement d'arrivée d'air à travers la cloison arrière

Disponible en version :



## SPÉCIFICITÉS

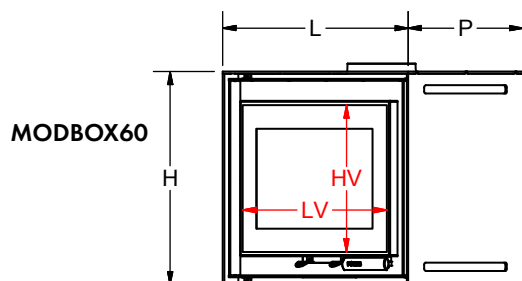
|   | Allure réduite | Allure normale |
|---|----------------|----------------|
| Puissance (kW)  | 5.7            | 11.5           |
| Puissance maxi (kW)   |                | 11.5           |
| Consommation de bois (kg/h) **                              | 1.5            | 3.03           |
| Emission de CO à 13% d'O <sub>2</sub> (mg/Nm <sup>3</sup> ) |                | 850            |
| NOx à 13% d'O <sub>2</sub> (mg/Nm <sup>3</sup> )            |                | 73             |
| Poussière PM à 13% d'O <sub>2</sub> (mg/Nm <sup>3</sup> )   |                | 36             |
| COV à 13% d'O <sub>2</sub> (mg/Nm <sup>3</sup> )            |                | 60             |
| PM et COV à 13% d'O <sub>2</sub> (mg/Nm <sup>3</sup> )      |                | 96             |
| Rendement (%)   |                | 77.8           |
| Temp. des fumées (°C)                                       |                | 185            |
| Longueur des bûches (cm)                                    |                | 33             |
| Poids net hors casier (kg)                                  |                | 185            |
| Flamme verte 7★   |                | oui            |
| Norme   |                | EN13229        |
| Diam nominal de l'appareil buse fournie                     |                | Ø 180          |
| Hauteur mini de conduit                                     |                |                |
| Ø du conduit  | 150            | 180            |
| Hauteur mini (m)  | 3.4            | 2.4            |

\*\* variations selon les essences choisies et le taux d'humidité du bois

COV = Composés Organiques Volatils

Nox = Oxydes d'Azote

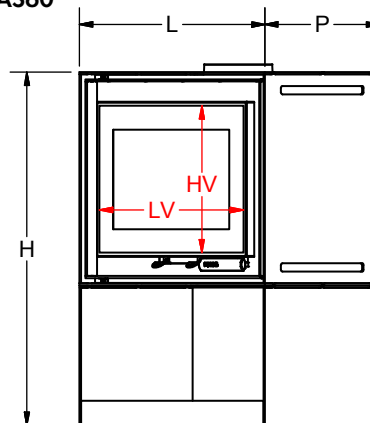
CO = Monoxyde de Carbone



MODBOX60

| Dimensions (cm) |    |    |    |    |
|-----------------|----|----|----|----|
| L               | H  | P  | HV | LV |
| 75              | 61 | 48 | 42 | 58 |

MODBOXCAS60



| Dimensions (cm) |     |    |    |    |
|-----------------|-----|----|----|----|
| L               | H   | P  | HV | LV |
| 75              | 102 | 48 | 42 | 58 |