








Insert V100L ANGLE

## INSERTS V100L ANGLE

Nom	Référence	Code Eco label
Insert V100L ANGLE GAUCHE	V100 AG	
Insert V100L ANGLE DROIT	V100 AD	

## HABILLAGES POUR INSERT V100L ANGLE

Nom	Référence	
Kit grilles	BF17610	
Fourreau droit acier standard	FODR1V100AGNO <small>(angle gauche)</small>	
Fourreau droit acier standard	FORD1V100ADNO <small>(angle droit)</small>	

# Insert V100L angle



Ce modèle vous permet de profiter d'une belle vision du feu sur une large surface et sous différents angles pendant de longues heures.

## CARACTÉRISTIQUES

- Insert tout acier
- Grille à cendres et boîte à fumées en fonte
- Porte à ouverture latérale
  - Disponible en angle droit : ouverture de la porte de la droite vers la gauche
  - Disponible en angle gauche : ouverture de la porte de la gauche vers la droite
- Poignée froide en silicone (sécurité)
- Verre vitrocéramique et sérigraphié, traité Visiocéram
- Boîte à fumée à clapet automatique, démontable de l'intérieur
- Étanchéité de l'appareil
- Arrivée d'air starter indépendant (facilite l'allumage)
- Arrivée d'air primaire (alimente les braises)
- Arrivée d'air secondaire de désenfumage (vitre propre)
- Arrivée d'air tertiaire (meilleur rendement et taux de CO diminué)
- Réglage des allures de combustion
- Tiroir à cendres directement intégré à l'insert
- Disponible avec habillage en option : kit grilles ou fourreau droit
- Support métallique pour installation (voir page 64)

## SPÉCIFICITÉS

	Allure réduite	Allure normale
Puissance (kW)	<b>5.7</b>	<b>11.5</b>
Puissance maxi (kW)		<b>14.5</b>
Consommation de bois (kg/h) **	<b>1.5</b>	<b>3.03</b>
Emission de CO à 13% d'O <sub>2</sub> (mg/Nm <sup>3</sup> )		<b>850</b>
NOx à 13% d'O <sub>2</sub> (mg/Nm <sup>3</sup> )		<b>73</b>
Poussière PM à 13% d'O <sub>2</sub> (mg/Nm <sup>3</sup> )		<b>36</b>
COV à 13% d'O <sub>2</sub> (mg/Nm <sup>3</sup> )		<b>60</b>
PM et COV à 13% d'O <sub>2</sub> (mg/Nm <sup>3</sup> )		<b>96</b>
Rendement (%)		<b>77.8</b>
Temp. des fumées (°C)		<b>185</b>
Longueur des bûches (cm)		<b>50</b>
Poids net (kg) à partir de		<b>167</b>
Flamme verte 7★		<b>non</b>
Norme		<b>EN13229</b>
Diam nominal de l'appareil buse fournie		<b>Ø 200</b>
Hauteur mini de conduit		
Ø du conduit	150	180    200
Hauteur mini (m)	<b>8.6</b>	<b>6.0    4.9</b>

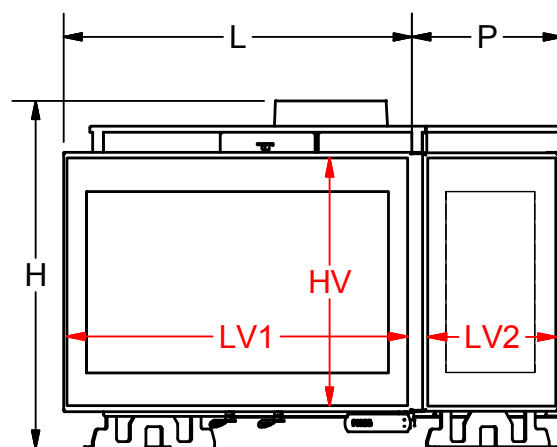
\*\* variations selon les essences choisies et le taux d'humidité du bois

COV = Composés Organiques Volatils

Nox = Oxydes d'Azote

CO = Monoxyde de Carbone

Disponible en version :



Dimensions (cm)					
L	H	P	HV	LV1	LV2
100	71	48	51	98	37

