









MODBOX V80L DF

## MODBOX V80L DF

Nom	Référence	Code Eco label
Insert V80L DF avec carénage de finition	MODBOX80DF	 A
Insert V80L DF avec carénage de finition et casier de rangement en acier	MODBOXCHA80DF	 A
Insert V80L DF avec carénage de finition et casier avec tiroir en bois incluant un accès masqué pour l'arrivée d'air extérieur	MODBOXCATIREX80DF	 A
Casier de rangement en acier pour MODBOX80DF	BH418218	
Casier de rangement avec tiroir en bois arrivée d'air extérieure pour MODBOX80DF	BH418222	
Casier de rangement sur mesure : <b>nous contacter</b>		
Accumulateur Modbox	BH418365	

# MODBOX V80L DOUBLE FACE

Compatible avec une arrivée d'air extérieur

✓ RT 2012

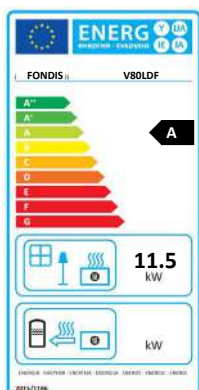
✓ RE 2020

Cet appareil est idéalement placé au centre d'une pièce, il permet également de séparer légèrement deux espaces d'une manière plus inattendue.

## CARACTÉRISTIQUES

- Insert tout acier avec double paroi
- Porte à ouverture latérale et réversible
- Poignée froide en silicone (sécurité)
- Verre vitrocéramique et sérigraphié, traité Visiocéram
- Grille de décendrage en fonte
- Boîte à fumée à clapet automatique
- Prise d'arrivée d'air extérieur directe
- Étanchéité de l'appareil
- Arrivée d'air starter indépendant (facilite l'allumage)
- Arrivée d'air primaire (alimente les braises)
- Arrivée d'air secondaire de désenfumage (vitre propre)
- Arrivée d'air tertiaire (meilleur rendement et taux de CO diminué)
- Réglage des allures de combustion
- Possibilité de casiers de rangement sur mesure
- Nouvelle version avec tiroir
- Options : Accumulateur Modbox  
Banc Modbox

NOUVEAU



Disponible en version :



## SPÉCIFICITÉS

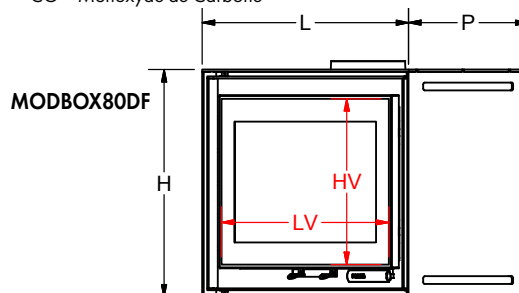
	Allure réduite	Allure normale	
Puissance (kW)	5.7	11.5	
Puissance maxi (kW)		13	
Consommation de bois (kg/h) **	1.5	3.03	
Emission de CO à 13% d'O <sub>2</sub> (mg/Nm <sup>3</sup> )		850	
NOx à 13% d'O <sub>2</sub> (mg/Nm <sup>3</sup> )		73	
Poussière PM à 13% d'O <sub>2</sub> (mg/Nm <sup>3</sup> )		36	
COV à 13% d'O <sub>2</sub> (mg/Nm <sup>3</sup> )		60	
PM et COV à 13% d'O <sub>2</sub> (mg/Nm <sup>3</sup> )		96	
Rendement (%)		77.8	
Temp. des fumées (°C)		185	
Efficacité énergétique saisonnière (ETAS)		68	
Longueur des bûches (cm)		50	
Poids net hors casier (kg)		255	
Flamme verte 7*		oui	
Norme		EN13229	
Ø nominal intérieur de raccordement de l'appareil buse fournie		Ø 200	
Hauteur mini de conduit de fumées			
Ø du conduit	150	180	200
Hauteur mini (m)	6.1	4.3	3.5

\*\* variations selon les essences choisies et le taux d'humidité du bois

COV = Composés Organiques Volatils

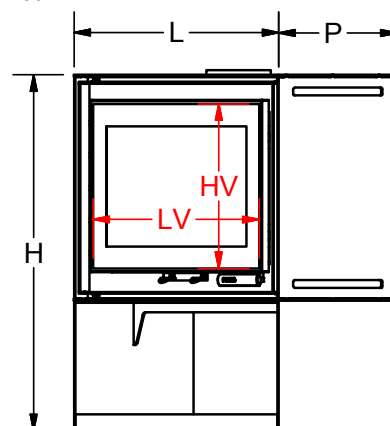
Nox = Oxydes d'Azote

CO = Monoxyde de Carbone



Dimensions (cm)				
L	H	P	HV	LV
89	69	54	51	72

MODBOXCHA80DF



Dimensions (cm)				
L	H	P	HV	LV
89	110	54	51	72